

1./2. Klasse

Druck

Locker
schreiben

DIE 4

ENTDECKER-FREUNDE



Form

Rhythmus

Tempo

Leichter schreiben lernen

Die fehlenden Buchstaben



So funktioniert das Heft 4-5

Was ist Schreibmotorik? 6

Steckbriefe der 4 Entdecker-Freunde 7

Buchstaben verschwinden 8



Lockerungsübung: Leiter klettern 10

Übungsteil 11-20

Bastle dir dein eigenes Türschild! 21

Übungen für zwischendurch 22-25

Eine neue Erfindung 26

Lockerungsübung: Zehntes Weltwunder 28

Übungsteil 29-38

Entwirf deine eigene Geheimschrift! 39

Übungen für zwischendurch 40-43




Was passiert in der Bücherei? 44

Lockerungsübung: Stifte ziehen 46

Übungsteil 47-56

Bastle dir dein eigenes Buchstabenbuch! 57

Übungen für zwischendurch 58-63





Was ist Schreibmotorik?

Unterstützen Sie spielerisch die Entwicklung Ihres Kindes!

Für Kinder stellt **das Schreibenlernen** eine der größten Herausforderungen in der 1. und 2. Klasse dar.

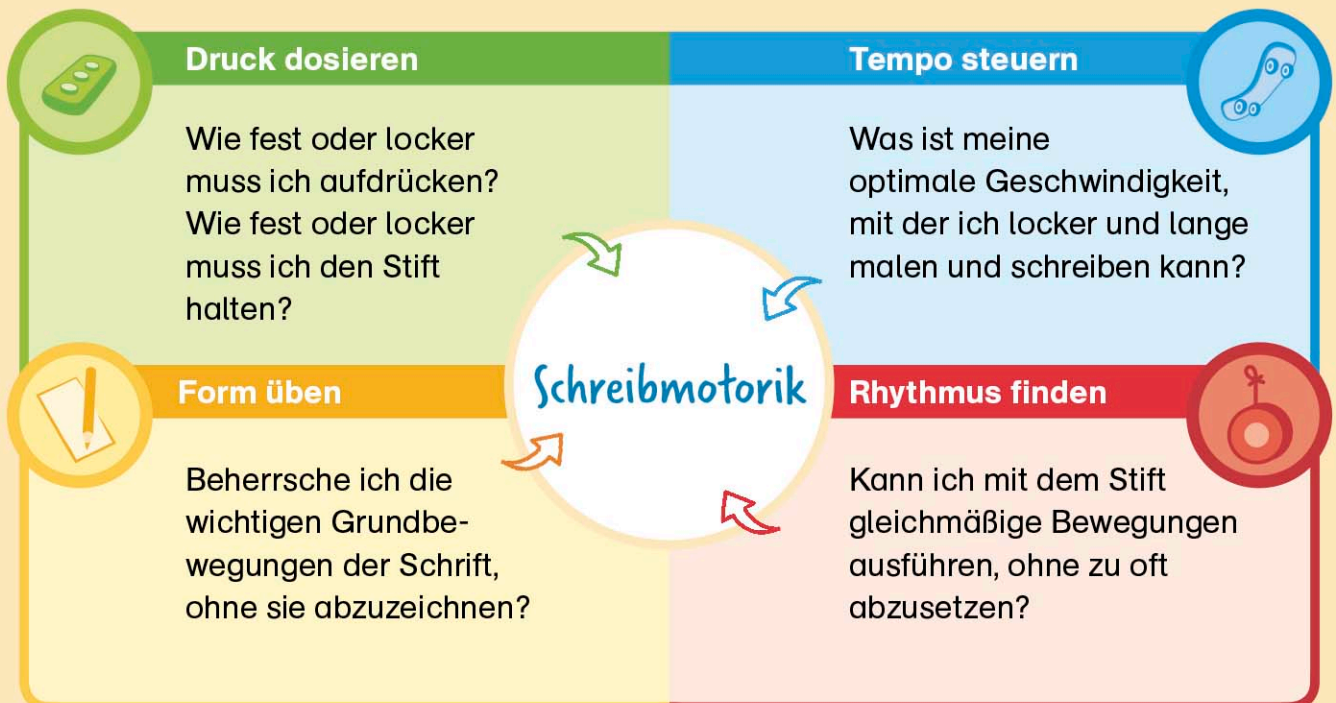
Damit Ihr Kind lesbar und automatisiert schreiben kann, müssen neben den Buchstabenformen wichtige motorische Aspekte geübt und gefördert werden. Das gezielte **Training der Schreibmotorik** legt nachweislich den Grundstein für eine gute Handschrift Ihres Kindes.

Die Übungshefte von STABILO Education unterstützen die Entwicklung der Schreibmotorik durch **spielerisches Ausprobieren** statt exaktem Nachspuren von Buchstaben.

So werden die **Bewegungsabläufe** für das Schreiben schon frühzeitig trainiert, und Ihr Kind kommt mit Spaß zum Lernerfolg.

Fit für Schrift dank Schreibmotorik

Schreibmotorik setzt sich im Wesentlichen aus den folgenden **vier Bereichen** zusammen:



Für die Übungsfelder **Druck**, **Tempo**, **Form** und **Rhythmus** wurde jeweils ein Schwerpunkt-Heft entwickelt.

Zusätzlich steht jeder Entdecker-Freund für ein Übungsfeld.



Buchstaben verschwinden

Max liest einen Artikel
in der Zeitung.
Erstaunt dreht er sich zu Leo,
Lena und Sofie um.

„In der Stadt geht etwas
Seltsames vor!
Überall verschwinden
Buchstaben“, berichtet Max.
„Wie kann so etwas
passieren?“,
fragt Lena in die Runde.



Sofie hat eine Idee:
„Fragen wir Professor Simsum
in seinem Labor!“
„Vielleicht hat das
mit einer seiner Erfindungen
zu tun“, meint Max.

Leo nimmt sein Skateboard
und geht zur Tür:
„Das könnte doch
ein neues Entdecker-Abenteuer
werden!“





„Schaut mal, sogar hier auf meinen Notizen verschwinden die Buchstaben!“, ruft Sofie aufgeregt. Schraffiere die Buchstaben zwischen den gestrichelten Linien, um sie wieder sichtbar zu machen.

LABOR



Die 4 Entdecker-Freunde machen sich auf den Weg zum Labor, um Professor Simsum zu befragen.




Lockerungsübung: Zehntes Weltwunder

Das brauchst du:

- Viele eckige Stifte

So geht's:

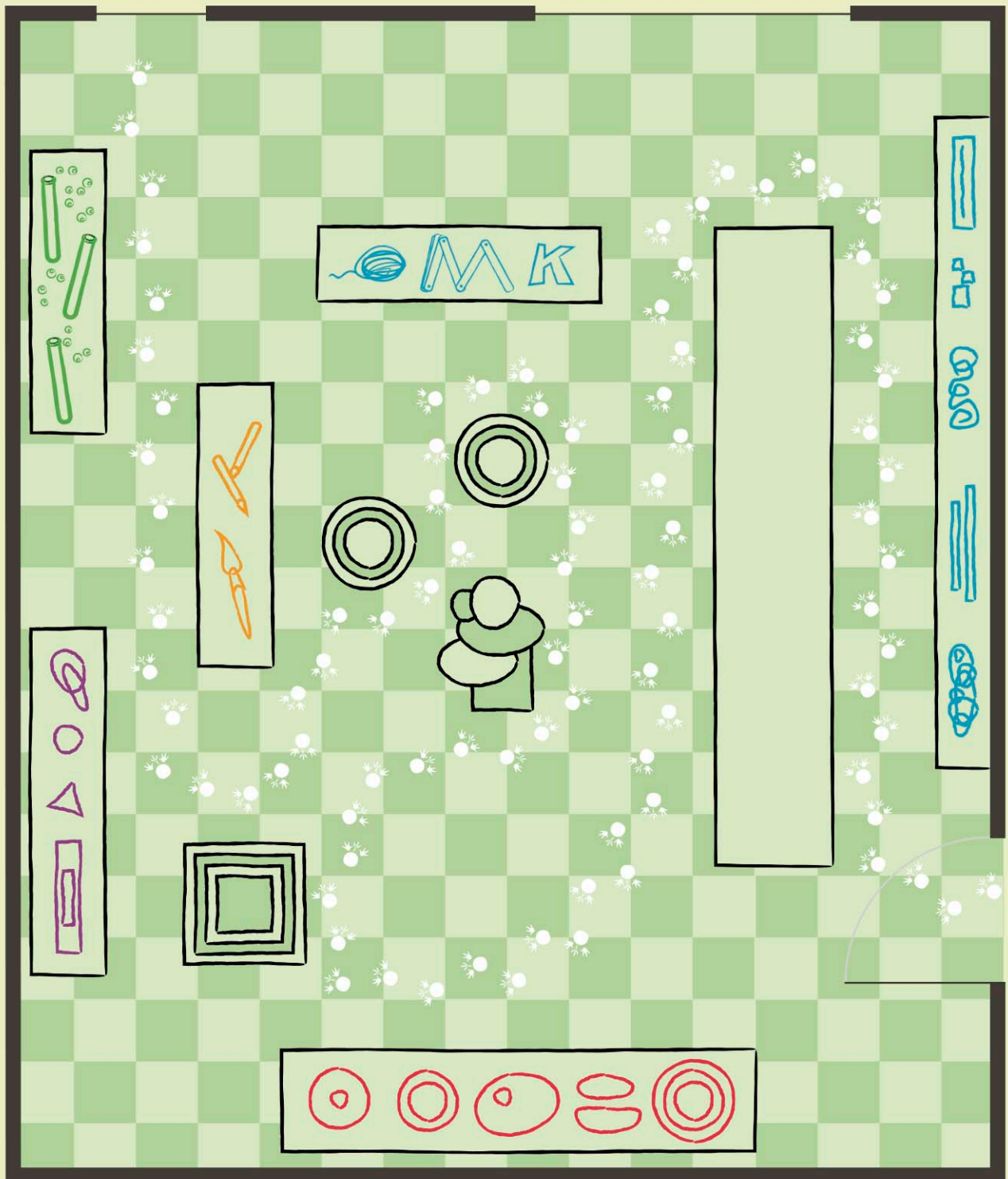
- 1 Lege vier Stifte mit etwas Abstand senkrecht nebeneinander auf den Tisch oder Boden.
- 2 Lege nun die nächsten vier Stifte waagrecht über die erste Reihe.
- 3 Wechsle immer wieder zwischen senkrechten und waagrechten Schichten ab.
- 4 Wie hoch kannst du den Turm stapeln, bis er zusammenfällt?



Fluchtweg nachfahren



Beim näheren Hinsehen finden die 4 Entdecker-Freunde viele weitere Fußabdrücke. „Die muss der Dieb hinterlassen haben. Bestimmt steckt wieder dieser Troll Bruno dahinter“, überlegt Leo. Fahre den Fluchtweg dreimal nach. Werde dabei immer schneller.





Buchstaben aufschreiben

Vor dem verschlossenen Lesesaal steht eine alte Schreibmaschine. „Ein weiterer Trick von Bruno. Die Tür öffnet sich, wenn wir das Passwort **ONURB** auf das Papier schreiben“, meint Max. Drücke beim Schreiben unterschiedlich fest auf.





Entwirf deine eigene

Geheimschrift!



Das brauchst du:



Blatt Papier



Stifte



So geht's:

- 1 Schreibe das Alphabet von A bis Z auf das Blatt Papier.
- 2 Überlege dir für jeden Buchstaben ein eigenes Zeichen oder ein Symbol und schreibe es über den jeweiligen Buchstaben.
- 3 Verfasse nun einen Brief in deiner neuen Geheimschrift. Aber aufgepasst: Der Empfänger sollte deine Geheimschrift kennen, sonst kann er den Brief nicht lesen.



Schreiben lernen mit den 4 Entdecker-Freunden!


Viele weitere spannende Übungen zur Förderung der Schreibmotorik findet ihr in unseren Heftreihen und auf der STABILO Education Facebook-Seite.



Für die 1. und 2. Klasse sind in dieser Reihe erschienen:



ISBN 978-3-9465-0824-3



ISBN 978-3-9465-0825-0



ISBN 978-3-9465-0827-4



ISBN 978-3-9465-0826-7

Für die Vorschule sind in dieser Reihe erschienen:



ISBN 978-3-9465-0820-5



ISBN 978-3-9465-0821-2



ISBN 978-3-9465-0823-6



ISBN 978-3-9465-0822-9



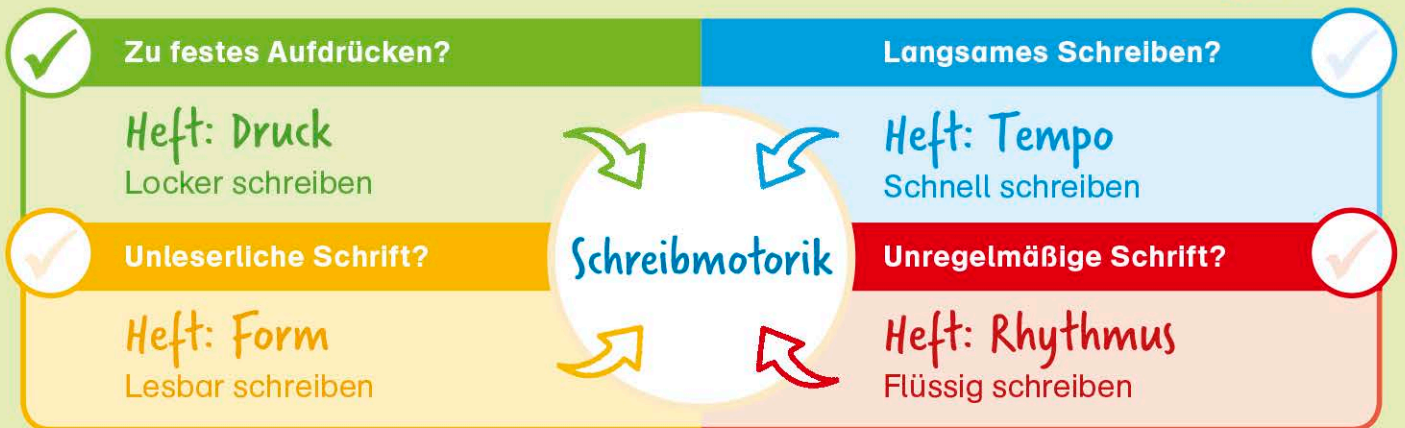
Schreibmotorik-Training:

Optimale Unterstützung beim Schreibenlernen –
schneller Lernerfolg in der Schule.

Können die 4 Entdecker-Freunde das Rätsel um die verschwundenen Buchstaben lösen? Ein spannendes Abenteuer führt, inklusive Erstlese- und Bastelseiten, durch die Schreibmotorik-Übungen.

Wer 1-mal pro Woche die Schreibmotorik trainiert, lernt nachweislich leichter und schneller schreiben.

Die Heft-Reihe von STABILO Education stärkt die Schlüsselkompetenzen der Schreibmotorik – für eine schnelle und lockere Handschrift als wichtige Grundlage für den Erfolg in der Schule.



ISBN 978-3-9465-0824-3



€ 12,95 [D]
€ 13,10 [A]
ED/1011-17
1056910

9 783946 508243

www.stabilo-education.com

1./2. Klasse

Form

Lesbar
schreiben

DIE 4

ENTDECKER-FREUNDE



Druck

Rhythmus

Tempo

Leichter schreiben lernen

Aufregung im Buchstaben-Zoo



So funktioniert das Heft 4-5

Was ist Schreibmotorik? 6

Steckbriefe der 4 Entdecker-Freunde 7

Ein Tag im Zoo 8

Lockerungsübung: Aufdrehen 10

Übungsteil 11-20

Bastle dir deine eigene Buchstabensammlung! 21

Übungen für zwischendurch 22-25




Dem Chaos auf der Spur 26

Lockerungsübung: Finger hüpfen 28

Übungsteil 29-38

Bastle dir dein eigenes Buchstaben-Tier-Leporello! 39

Übungen für zwischendurch 40-43



Ein Plan muss her! 44

Lockerungsübung: Farbkappenspiel 46

Übungsteil 47-56

Bastle dir deine eigene Stadt! 57

Übungen für zwischendurch 58-63





Was ist Schreibmotorik?

Unterstützen Sie spielerisch die Entwicklung Ihres Kindes!

Für Kinder stellt **das Schreibenlernen** eine der größten Herausforderungen in der 1. und 2. Klasse dar.

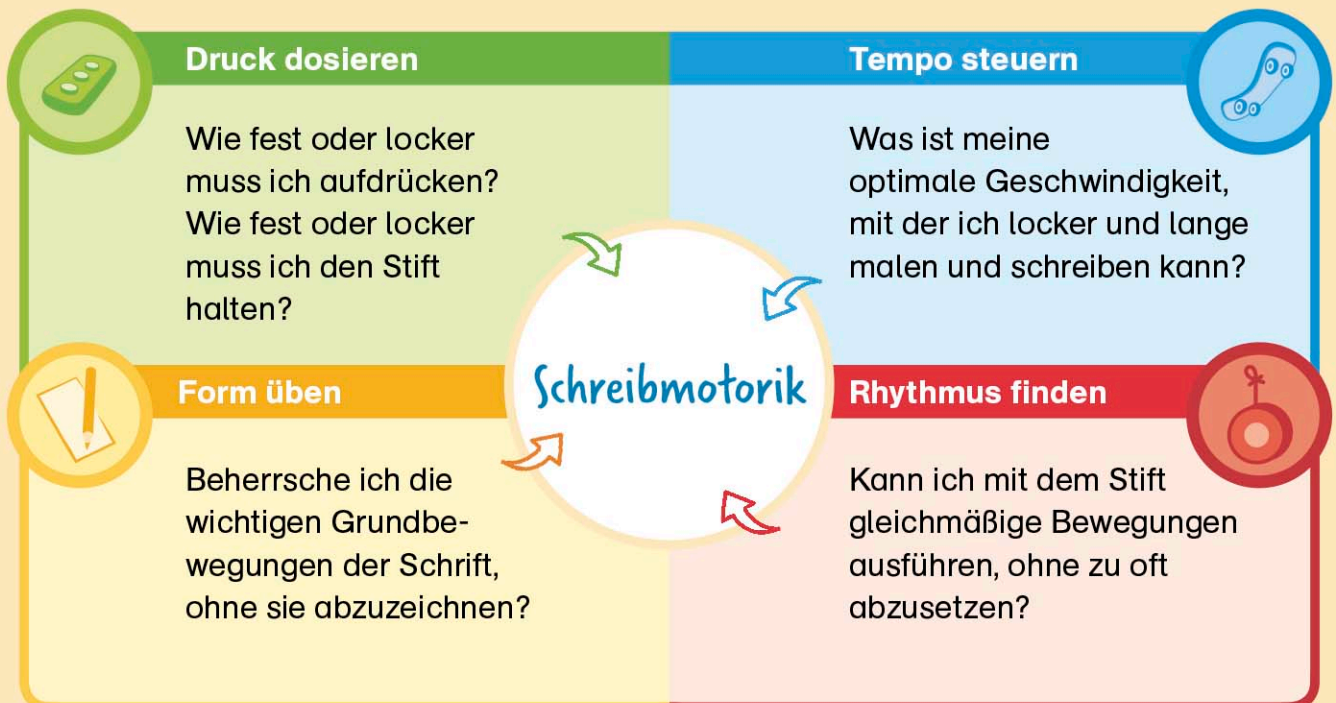
Damit Ihr Kind lesbar und automatisiert schreiben kann, müssen neben den Buchstabenformen wichtige motorische Aspekte geübt und gefördert werden. Das gezielte **Training der Schreibmotorik** legt nachweislich den Grundstein für eine gute Handschrift Ihres Kindes.

Die Übungshefte von STABILO Education unterstützen die Entwicklung der Schreibmotorik durch **spielerisches Ausprobieren** statt exaktem Nachspuren von Buchstaben.

So werden die **Bewegungsabläufe** für das Schreiben schon frühzeitig trainiert, und Ihr Kind kommt mit Spaß zum Lernerfolg.

Fit für Schrift dank Schreibmotorik

Schreibmotorik setzt sich im Wesentlichen aus den folgenden **vier Bereichen** zusammen:



Für die Übungsfelder **Druck**, **Tempo**, **Form** und **Rhythmus** wurde jeweils ein Schwerpunkt-Heft entwickelt.

Zusätzlich steht jeder Entdecker-Freund für ein Übungsfeld.



Ein Tag im Zoo

Es ist der erste Tag der großen Ferien. Sofie, Leo, Max und Lena wollen gemeinsam den Buchstaben-Zoo besuchen.



Das Wetter ist fabelhaft. „Ich bin schon gespannt, was es alles zu sehen gibt“, sagt Lena aufgeregt.

Doch Leo freut sich am meisten auf die Pinguine: „Die sind immer so lustig!“

„Auf jeden Fall die kuscheligen Schafe im Streichelzoo“, erklärt Sofie.

„Und natürlich die G-Giraffen“, ergänzt Max.

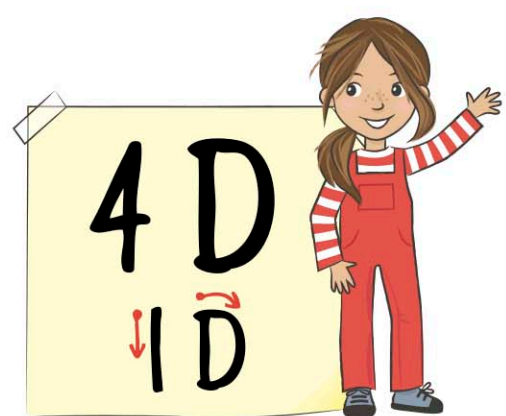
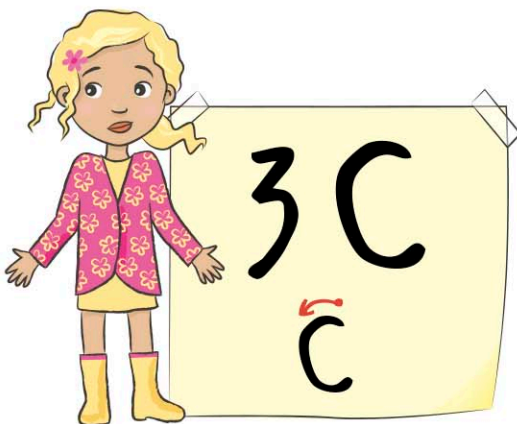



„Ich kaufe schnell unsere Eintrittskarten“, ruft Sofie voller Vorfreude und stellt sich an der Kasse an.



Eintrittskarten beschriften



Als Sofie mit den vier Eintrittskarten in der Hand wiederkommt, stellt sie fest, dass die Buchstaben verschwunden sind. Hilf Sofie, die fehlenden Buchstaben zu ergänzen. Verbinde dann jede Karte mit dem jeweiligen Entdecker-Freund.






Lockerungsübung: Farbkappenspiel

Das brauchst du:

- Mehrere Stifte mit Kappen

So geht's:


- 1 Löse alle Farbkappen von den Stiften und mische sie vor dir auf dem Tisch.
- 2 Nun musst du alle Kappen wieder auf die richtigen Stifte stecken.
- 3 Wie schnell schaffst du es?



- ? Schwieriger wird es, wenn dir ein Freund die Farbreihenfolge der Stifte vorgibt: z. B. erst alle gelben Stifte, dann die roten, anschließend die blauen.





„Wir sind gleich da“, sagt Max und deutet auf den Hügel.
Schraffiere den Weg zum Labor mit ganz leichtem Druck.





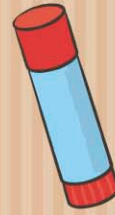
Verschiedene Druckstärken

„Juhuuu! In der Stadt ist alles wieder in Ordnung!“, freut sich Max. Über der Stadt erscheint ein Regenbogen. Zeichne den Regenbogen mit einem Bleistift auf diese Seite. „Unterschiedliche Farben erhält man durch unterschiedlichen Druck“, sagt Max.





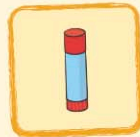
Bastle dir deine eigene Stadt!



Das brauchst du:




Blatt Papier



Kleber



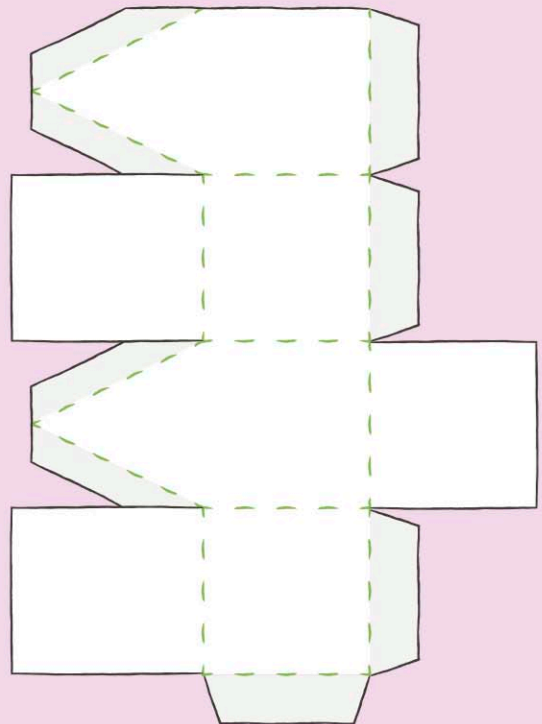
Schere



Buntstifte

So geht's:

- 1 Übertrage die Vorlage für ein Haus (siehe rechts) auf das Blatt Papier.
- 2 Schneide die Vorlage an den schwarzen Linien aus. Knicke das Papier an den gestrichelten Linien.
- 3 Radriere die gestrichelten Linien weg. Nun kannst du das Haus in deinen Lieblingsfarben bemalen und beschriften.
- 4 Klebe das Haus zusammen. Je mehr Häuser du bastelst, desto größer wird deine Stadt.



Schreiben lernen mit den 4 Entdecker-Freunden!


Viele weitere spannende Übungen zur Förderung der Schreibmotorik findet ihr in unseren Heftreihen und auf der STABILO Education Facebook-Seite.



Für die 1. und 2. Klasse sind in dieser Reihe erschienen:



ISBN 978-3-9465-0824-3



ISBN 978-3-9465-0826-7



ISBN 978-3-9465-0827-4




ISBN 978-3-9465-0825-0

Für die Vorschule sind in dieser Reihe erschienen:



ISBN 978-3-9465-0820-5



ISBN 978-3-9465-0822-9



ISBN 978-3-9465-0823-6



ISBN 978-3-9465-0821-2

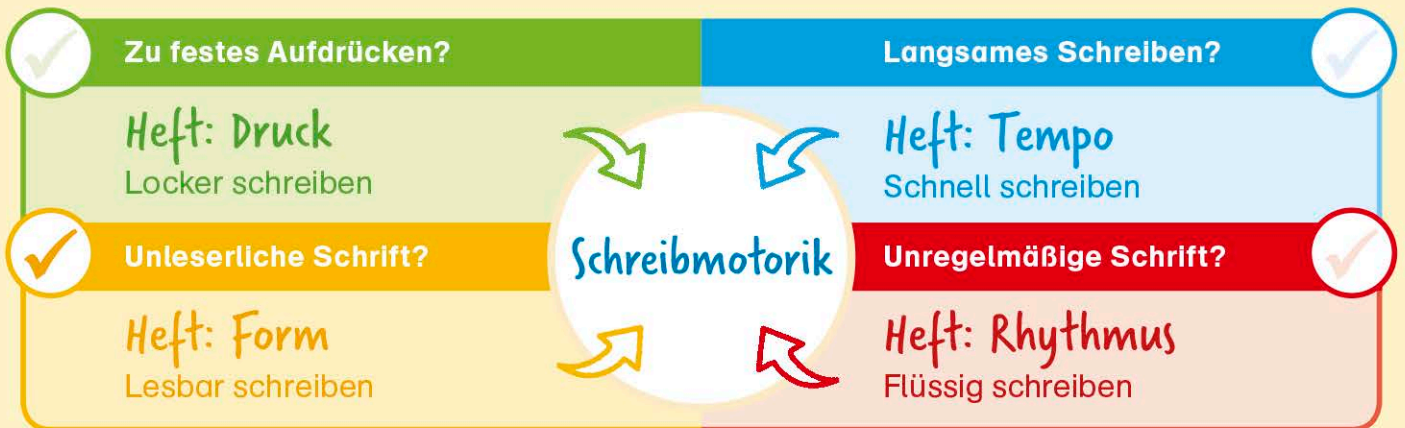
Schreibmotorik-Training:

Optimale Unterstützung beim Schreibenlernen –
schneller Lernerfolg in der Schule.

Können die 4 Entdecker-Freunde herausfinden, wer hinter den seltsamen Ereignissen im Buchstaben-Zoo steckt? Ein spannendes Abenteuer führt, inklusive Erstlese- und Bastelseiten, durch die Schreibmotorik-Übungen.

Wer 1-mal pro Woche die Schreibmotorik trainiert, lernt nachweislich leichter und schneller schreiben.

Die Heft-Reihe von STABILO Education stärkt die Schlüsselkompetenzen der Schreibmotorik – für eine schnelle und lockere Handschrift als wichtige Grundlage für den Erfolg in der Schule.



ISBN 978-3-9465-0825-0



€ 12,95 [D]
€ 13,10 [A]
ED/1011-18
1056911

9 783946 508250

www.stabilo-education.com

1./2. Klasse

Rhythmus

Flüssig
schreiben

DIE 4

ENTDECKER-FREUNDE



Form

Druck

Tempo

Leichter schreiben lernen

Die verrückte Schulolympiade



STABILO

EDUCATION

So funktioniert das Heft 4-5

Was ist Schreibmotorik? 6

Steckbriefe der 4 Entdecker-Freunde 7

Ein neuer Wettbewerb 8

Lockerungsübung: Zehntes Weltwunder 10

Übungsteil 11-20

Bastle dir deine eigene Einladung! 21

Übungen für zwischendurch 22-25



Die letzten Vorbereitungen 26

Lockerungsübung: Stifte ziehen 28

Übungsteil 29-38

Bastle dir dein eigenes Buchstabennetz! 39

Übungen für zwischendurch 40-43



Auf die Plätze, fertig, los! 44

Lockerungsübung: Farbkarussell 46

Übungsteil 47-56

Bastle dir deinen eigenen Pokal! 57

Übungen für zwischendurch 58-63





Was ist Schreibmotorik?

Unterstützen Sie spielerisch die Entwicklung Ihres Kindes!

Für Kinder stellt **das Schreibenlernen** eine der größten Herausforderungen in der 1. und 2. Klasse dar.

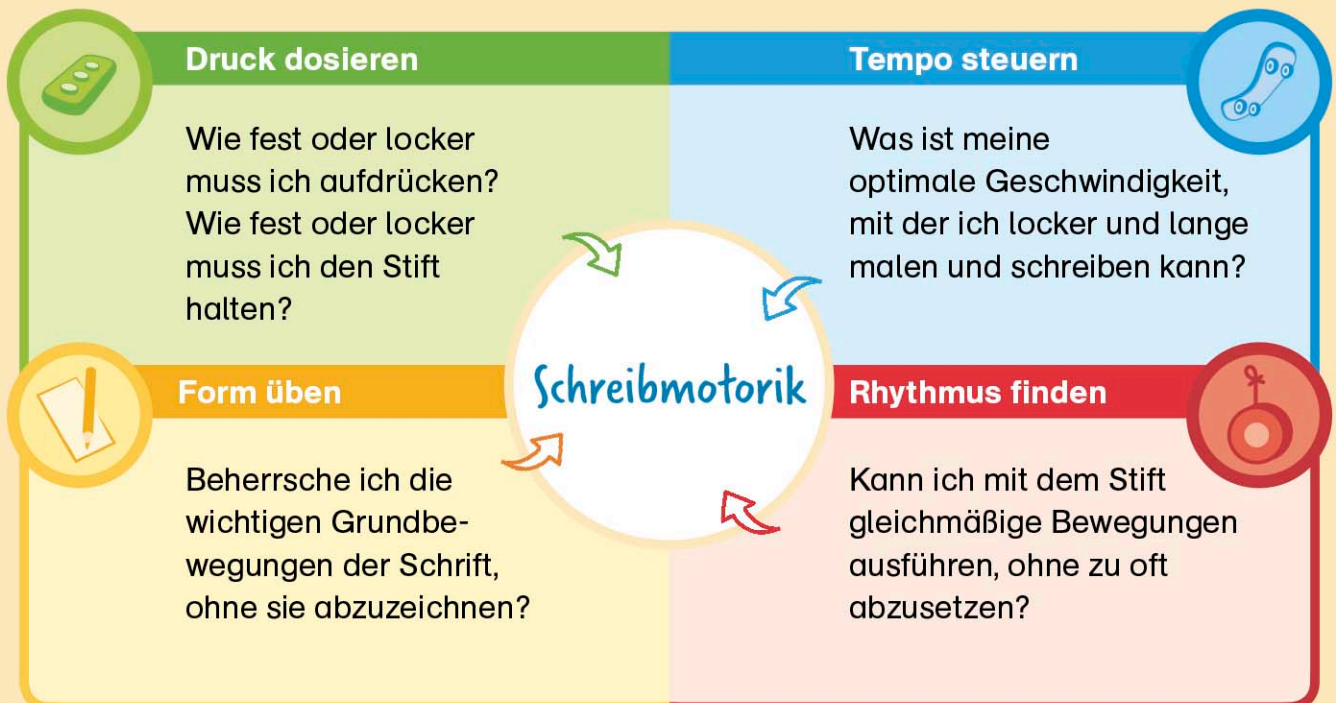
Damit Ihr Kind lesbar und automatisiert schreiben kann, müssen neben den Buchstabenformen wichtige motorische Aspekte geübt und gefördert werden. Das gezielte **Training der Schreibmotorik** legt nachweislich den Grundstein für eine gute Handschrift Ihres Kindes.

Die Übungshefte von STABILO Education unterstützen die Entwicklung der Schreibmotorik durch **spielerisches Ausprobieren** statt exaktem Nachspuren von Buchstaben.

So werden die **Bewegungsabläufe** für das Schreiben schon frühzeitig trainiert und Ihr Kind kommt mit Spaß zum Lernerfolg.

Fit für Schrift dank Schreibmotorik

Schreibmotorik setzt sich im Wesentlichen aus den folgenden **vier Bereichen** zusammen:



Für die Übungsfelder **Druck**, **Tempo**, **Form** und **Rhythmus** wurde jeweils ein Schwerpunkt-Heft entwickelt.

Zusätzlich steht jeder Entdecker-Freund für ein Übungsfeld.



Ein neuer Wettbewerb

Lena berichtet ihren Freunden aufgeregt von der bevorstehenden Schulolympiade.

„Meine Freundin Angelina, deren Eltern der Zirkus gehört, hat sich die einzelnen Stationen ausgedacht“, erzählt Lena.

„Dann sind es sicherlich ganz verrückte Aufgaben“, schmunzelt Sofie.



„Das ist doch genau das Richtige für uns und klingt nach viel Spaß!“, freut sich Max.

Leo klatscht in die Hände. „Na klar, da müssen wir mitmachen!“, ruft er.

„Ich hoffe, dass Angelina sich auch eine Station mit dem Jo-Jo ausgedacht hat“, sagt Lena.





Sie steht auf und wirbelt geschickt ihr Jo-Jo durch die Luft. Verbinde das Jo-Jo abwechselnd mit Schlaufen und Zackenlinien. Bewege deine Hand dabei gleichmäßig und mache beim Zeichnen so wenige Pausen wie möglich mit deinem Stift.



„Super! Jetzt lasst uns schnell zur Schule gehen. Vielleicht können wir Angelina noch bei den Vorbereitungen helfen.“




Lockerungsübung: Stifte ziehen

Das brauchst du:

- > 1 dickeren Stift mit glatter Oberfläche

So geht's:


- 1 Halte den Stift so, dass beide Zeigefinger ausgestreckt auf dem Stift liegen.
- 2 Dann schiebst du abwechselnd einen Zeigefinger nach hinten und wieder nach vorne (beugen – strecken – beugen – strecken).
- 3 Stütze die Stiftpenden am Handballen der Zeigefinger ab, dann kannst du die Übung auch mit Daumen und Zeigefinger gleichzeitig durchführen.



Zickzack-Linien einzeichnen



Hinter den Reifen steht ein großes Trampolin. „Seht euch das mal an! Da hat Bruno doch tatsächlich die Schnüre verschwinden lassen“, bemerkt Leo. Male wieder Zickzack-Linien ein, um es zu reparieren. Spreche beim Zeichnen mit: zick-zack-zick-zack. Welche Buchstaben erkennst du im Zickzack-Muster?




„Richtig, das Muster sieht aus wie viele **V** oder **W** nebeneinander. Aber schaut mal! Im Sand sind Trollspuren!“



Bälle einsammeln

Plötzlich gibt es einen lauten Knall. Von überallher rollen Bälle auf den Schulhof. „Wo kommen die denn her? Schnell, wir müssen sie wieder einsammeln!“, fordert Leo seine Freunde auf. Umkreise immer drei Bälle, so schnell du kannst. Stecke sie anschließend in Netze, indem du längs und quer Striche in die Kreise zeichnest.





Bastle dir deine eigene

Einladung!

Das brauchst du:



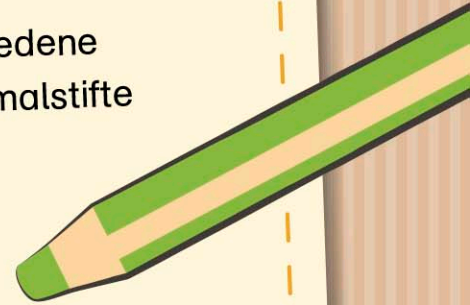
Festeres Papier
oder Tonpapier



Verschiedene
Wachsmalstifte



Schere



So geht's:

- 1 Falte das Papier einmal in der Mitte.
- 2 Zeichne auf die Vorderseite ein Motiv deiner Wahl. Vielleicht deine Schule oder ein Zirkuszelt. Bemale es in bunten Farben.
- 3 Lass das Papier zugeklappt und schneide am oberen Motivrand, z. B. am Zirkusdach, entlang. Beachte, dass du auf der linken Seite nicht zu viel wegschneidest. Sonst kannst du die Karte nicht mehr aufklappen.
- 4 Schreibe nun deine Einladung in die Karte hinein. Vielleicht möchtest du ein eigenes Sportfest oder eine Rallye veranstalten?



Schreiben lernen mit den 4 Entdecker-Freunden!


Viele weitere spannende Übungen zur Förderung der Schreibmotorik findet ihr in unseren Heftreihen und auf der STABILO Education Facebook-Seite.



Für die 1. und 2. Klasse sind in dieser Reihe erschienen:



ISBN 978-3-9465-0824-3



ISBN 978-3-9465-0825-0



ISBN 978-3-9465-0827-4



ISBN 978-3-9465-0826-7

Für die Vorschule sind in dieser Reihe erschienen:



ISBN 978-3-9465-0820-5



ISBN 978-3-9465-0821-2



ISBN 978-3-9465-0823-6



ISBN 978-3-9465-0822-9

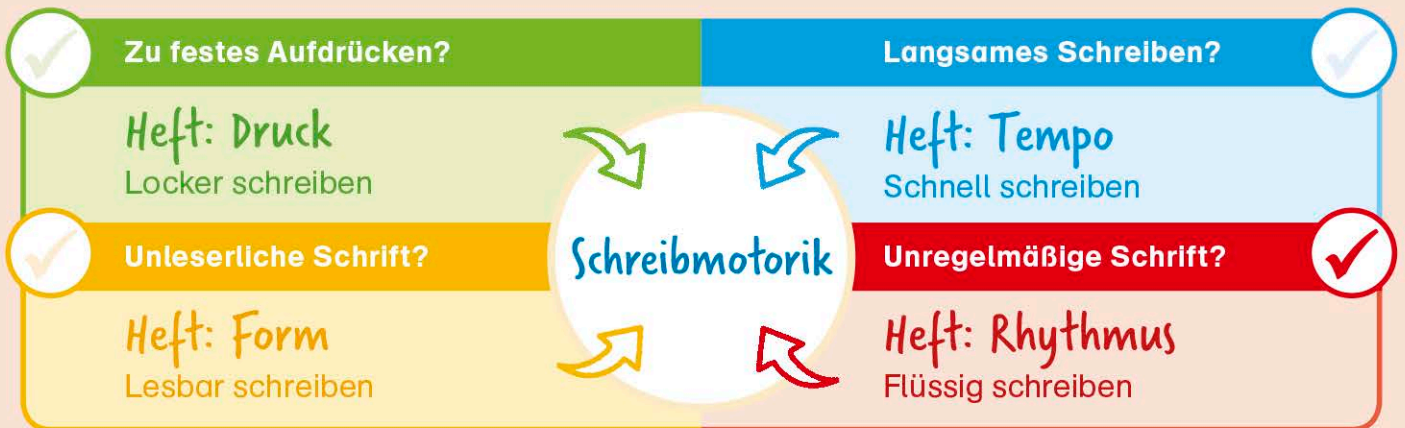
Schreibmotorik-Training:

Optimale Unterstützung beim Schreibenlernen –
schneller Lernerfolg in der Schule.

Können die 4 Entdecker-Freunde die verrückte Schulolympiade gewinnen? Ein spannendes Abenteuer führt, inklusive Erstlese- und Bastelseiten, durch die Schreibmotorik-Übungen.

Wer 1-mal pro Woche die Schreibmotorik trainiert, lernt nachweislich leichter und schneller schreiben.

Die Heft-Reihe von STABILO Education stärkt die Schlüsselkompetenzen der Schreibmotorik – für eine schnelle und lockere Handschrift als wichtige Grundlage für den Erfolg in der Schule.



ISBN 978-3-9465-0826-7



€ 12,95 [D]
€ 13,10 [A]
ED/1011-16
1056687

9 783946 508267

www.stabilo-education.com

1./2. Klasse

Tempo

Schnell
schreiben

DIE 4

ENTDECKER-FREUNDE



Form

Rhythmus

Druck

Leichter schreiben lernen

Der rasante Schreibwettbewerb




MAX



LENA



SOFIE



STABILO

EDUCATION

So funktioniert das Heft 4-5

Was ist Schreibmotorik? 6

Steckbriefe der 4 Entdecker-Freunde 7

Eine neue Herausforderung 8



Lockerungsübung: Zehntes Weltwunder 10

Übungsteil 11-20

Bastle dir dein eigenes Buchstabenbäumchen! 21

Übungen für zwischendurch 22-25

Der neue Schüler 26

Lockerungsübung: Farbkarussell 28

Übungsteil 29-38

Entwirf deine eigenen Hieroglyphen! 39

Übungen für zwischendurch 40-43




Chaos in der Schule 44

Lockerungsübung: Farbkappenspiel 46

Übungsteil 47-56

Bastle dir dein eigenes Buchstabenleporello! 57

Übungen für zwischendurch 58-63





Was ist Schreibmotorik?

Unterstützen Sie spielerisch die Entwicklung Ihres Kindes!

Für Kinder stellt **das Schreibenlernen** eine der größten Herausforderungen in der 1. und 2. Klasse dar.

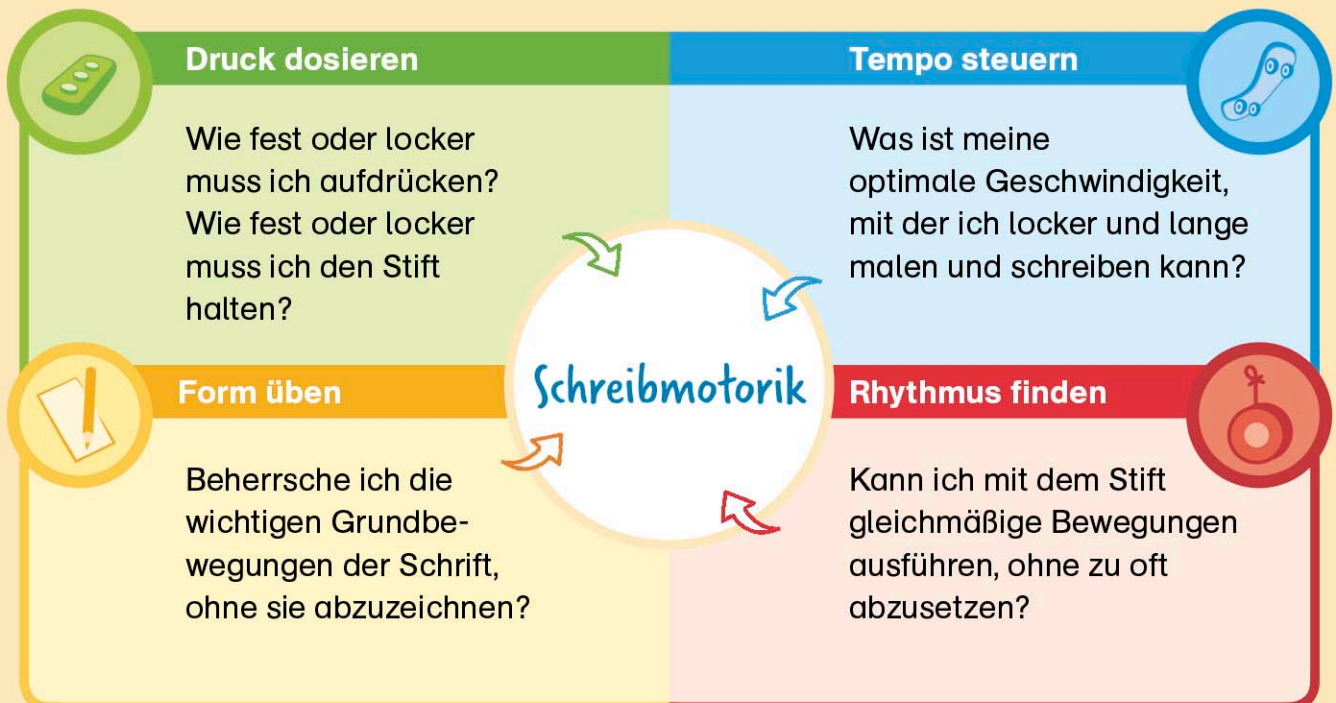
Damit Ihr Kind lesbar und automatisch schreiben kann, müssen neben den Buchstabenformen wichtige motorische Aspekte geübt und gefördert werden. Das gezielte **Training der Schreibmotorik** legt nachweislich den Grundstein für eine gute Handschrift Ihres Kindes.

Die Übungshefte von STABILO Education unterstützen die Entwicklung der Schreibmotorik durch **spielerisches Ausprobieren** statt exaktem Nachspuren von Buchstaben.

So werden die **Bewegungsabläufe** für das Schreiben schon frühzeitig trainiert und Ihr Kind kommt mit Spaß zum Lernerfolg.

Fit für Schrift dank Schreibmotorik

Schreibmotorik setzt sich im Wesentlichen aus den folgenden **vier Bereichen** zusammen:



Für die Übungsfelder **Druck**, **Tempo**, **Form** und **Rhythmus** wurde jeweils ein Schwerpunkt-Heft entwickelt.

Zusätzlich steht jeder Entdecker-Freund für ein Übungsfeld.



Eine neue Herausforderung

Leo spricht seit Tagen nur noch vom bevorstehenden Schreibwettbewerb in der Schule.

„Ich bin schon sehr gespannt, welche Aufgaben sich die Lehrer ausgedacht haben“, rätzelt er nervös.

„So viel ist klar: Man muss schnell schreiben, und gleichzeitig soll alles noch gut zu lesen sein“, erklärt Sofie.

„Und wir dürfen als Team antreten“, ergänzt Lena.



Da schlägt Max vor: „Dann lasst uns doch noch etwas üben, damit wir morgen fit sind.“





„Eine super Idee“, freut sich Leo und zückt einen Stift. Hilf ihm, die Namen der Entdecker-Freunde immer schneller auf den Zettel zu schreiben.

„Aber pass auf, alle Namen sollen noch gut lesbar sein“, erinnert Sofie.

Leo Leo Leo Leo Leo

Lena

Max

Sofie



Die 4 Entdecker-Freunde möchten noch viel mehr üben, damit sie morgen gut vorbereitet sind.



Lockerungsübung: Farbkarussell

Das brauchst du:

- › Dickerer Farbstift mit mehreren Kanten
- › Kleine Klebepunkte in Rot, Gelb und Blau

So geht's:

- 1 Klebe auf jede Kante des Stifts abwechselnd einen Klebepunkt in Rot, Gelb und Blau.
- 2 Halte nun den Stift in Schreibhaltung und drehe ihn nur mit Daumen und Zeigefinger nach links und nach rechts.
- 3 Jetzt musst du beim Drehen auf die Farben achten: Drehe erst auf Rot, dann auf Blau, Rot, Gelb, Blau, Rot. Wie schnell schaffst du es?
- 4 Tritt an gegen deine Freunde, Eltern oder Großeltern: Einer gibt die Farbe an, zu der man den Stift drehen muss. Wer ist schneller?

Variante: Versuche es mal mit der anderen Hand oder auch mit beiden Händen gleichzeitig.




! Elterntipp: Schreibhaltung im Dreifingergriff – den Stift mit Zeigefinger und Daumen halten, der Mittelfinger stützt von unten.

Namensschilder ergänzen



Als Vorbereitung für den Schreibwettbewerb muss jedes Team Namensschilder basteln. Doch irgendwie sind auf den Karten Buchstaben verschwunden. Fahre die hellen Buchstaben mehrmals nach, bevor du sie dann möglichst schnell auf das passende Namensschild schreibst.



e



M



f

a L

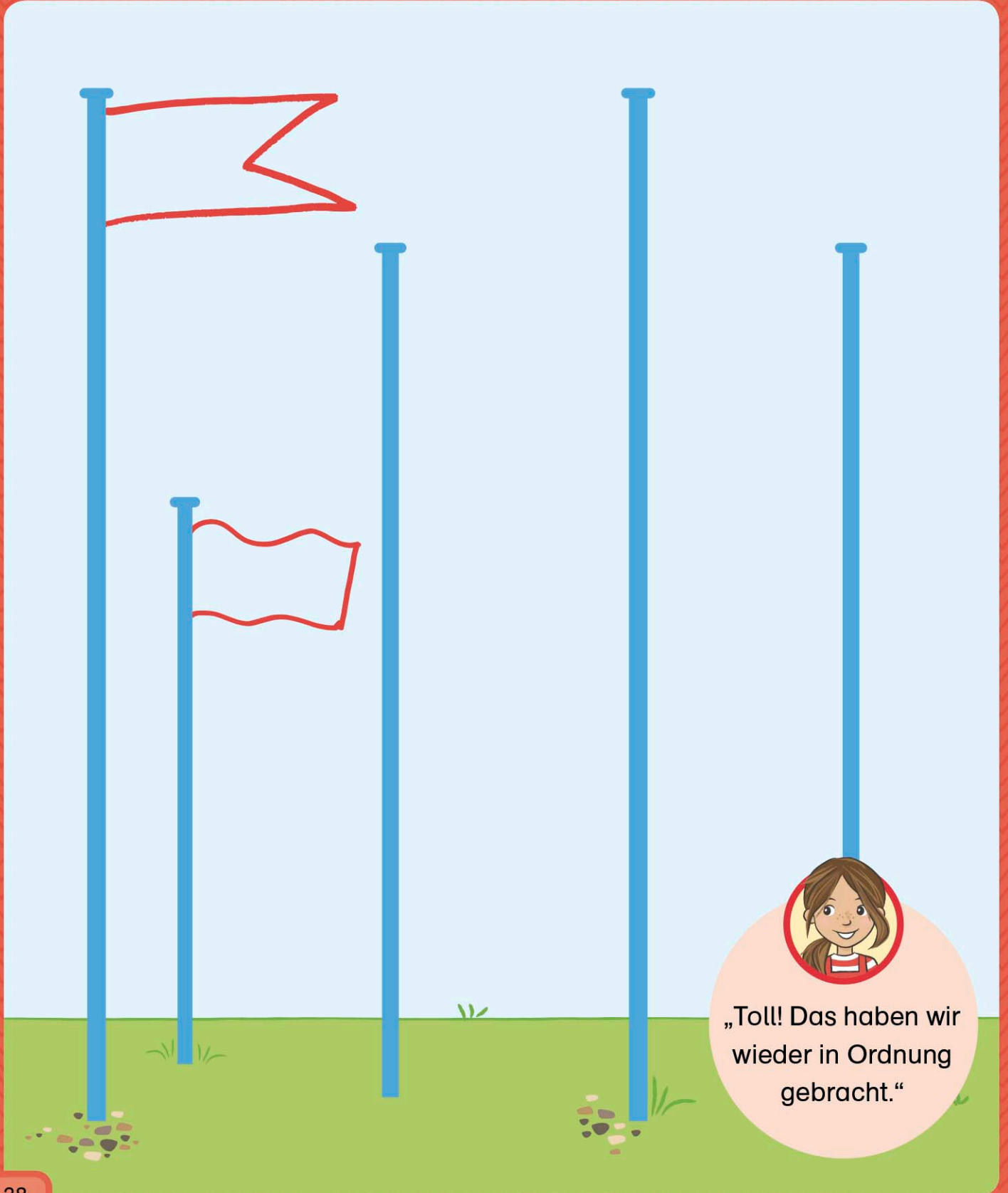


o



Fahnen einzeichnen

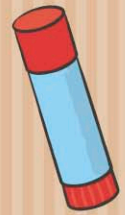
Da kommt ein Lehrer aufgeregt ins Zimmer gelaufen. Jemand hat die Fahnen vor der Schule verschwinden lassen! Zeichne die Fahnen in bunten Farben wieder ein. Achte dabei auf gleichmäßige Wellen und zügige Bewegungen.





Entwirf deine eigenen


Hieroglyphen!




Das brauchst du:



Blatt Papier




Stifte



So geht's:

- 1 Schreibe das Alphabet von A bis Z auf das Blatt Papier.
- 2 Überlege dir für jeden Buchstaben ein eigenes Zeichen oder ein Symbol. Zeichne oder schreibe dieses nun unter den jeweiligen Buchstaben.
- 3 Verfasse einen Brief in deiner neuen Geheimschrift. Aber aufgepasst: Der Empfänger sollte deine Geheimschrift kennen, sonst kann er den Brief nicht lesen.



Schreiben lernen mit den 4 Entdecker-Freunden!


Viele weitere spannende Übungen zur Förderung der Schreibmotorik findet ihr in unseren Heftreihen und auf der STABILO Education Facebook-Seite.



Für die 1. und 2. Klasse sind in dieser Reihe erschienen:



ISBN 978-3-9465-0824-3



ISBN 978-3-9465-0825-0



ISBN 978-3-9465-0826-7



ISBN 978-3-9465-0827-4

Für die Vorschule sind in dieser Reihe erschienen:



ISBN 978-3-9465-0820-5



ISBN 978-3-9465-0821-2



ISBN 978-3-9465-0822-9



ISBN 978-3-9465-0823-6

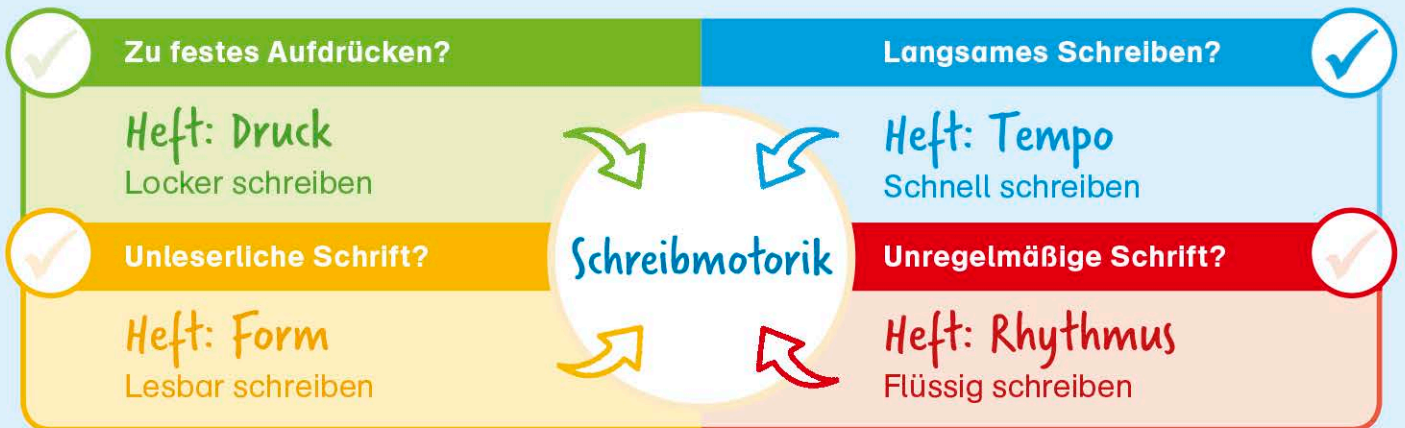
Schreibmotorik-Training:

Optimale Unterstützung beim Schreibenlernen –
schneller Lernerfolg in der Schule.

Können die 4 Entdecker-Freunde den Schnellschreib-Wettbewerb gewinnen? Ein spannendes Abenteuer führt, inklusive Erstlese- und Bastelseiten, durch die Schreibmotorik-Übungen.

Wer 1-mal pro Woche die Schreibmotorik trainiert, lernt nachweislich leichter und schneller schreiben.

Die Heft-Reihe von STABILO Education stärkt die Schlüsselkompetenzen der Schreibmotorik – für eine schnelle und lockere Handschrift als wichtige Grundlage für den Erfolg in der Schule.



ISBN 978-3-9465-0827-4



€ 12,95 [D]
€ 13,10 [A]
ED/1011-11
1 056688

9 783946 508274

www.stabilo-education.com